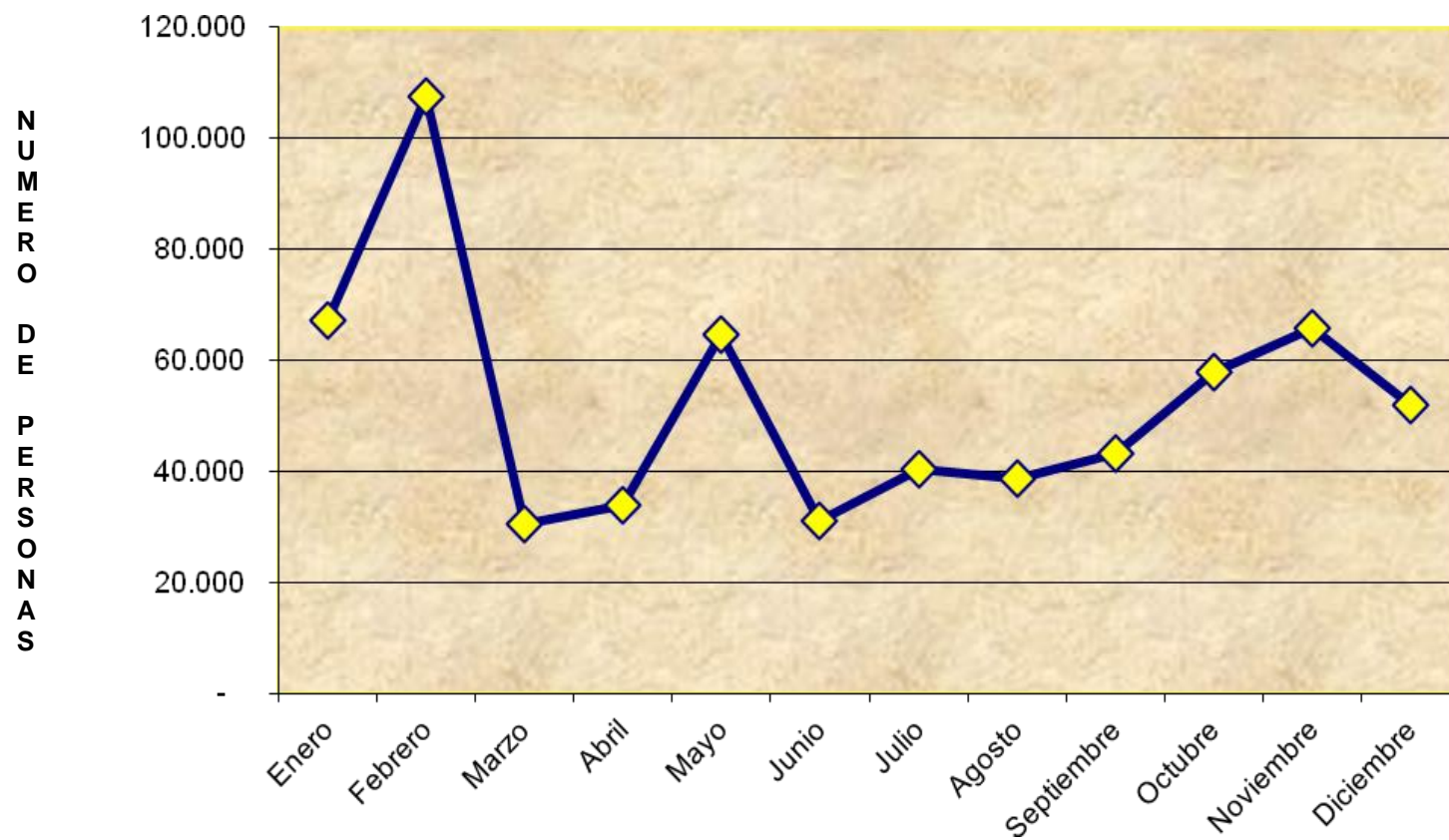


USUARIOS DE MUSEOS REGIONALES Y ESPECIALIZADOS, SEGÚN MESES AÑO 2011

MUSEO	Enero	Febrero	Marzo	Abril	Mayo	Junio	Julio	Agosto	Septiembre	Octubre	Noviembre	Diciembre	TOTAL
B. VICUÑA MACKENNA	452	426	333	569	1.605	562	403	699	657	1.253	928	1.261	9.148
PEDAGOGICO	783	177	1.789	3.222	2.406	1.523	1.762	1.629	1.841	4.084	5.814	5.159	30.189
ARTES DECORATIVAS	834	359	1.537	915	2.457	1.986	1.253	2.248	1.183	2.704	2.791	2.072	20.339
REG. ANTOFAGASTA	1.445	1.476	781	703	10.430	1.090	1.254	1.732	5.006	1.760	1.946	878	28.501
REG. ATACAMA	452	361	664	834	1.312	608	530	2.590	1.232	2.013	1.369	1.042	13.007
ARQ. DE LA SERENA	3.918	5.282	2.272	2.985	5.335	2.091	3.762	2.737	2.625	3.922	3.365	2.752	41.046
G.GONZALEZ VIDELA	1.562	2.102	916	787	2.541	846	1.100	1.785	1.711	787	940	667	15.744
G.M. DE VICUÑA	17.520	28.315	3.170	4.290	3.757	3.246	7.235	4.522	6.869	6.015	6.947	5.329	97.215
DEL LIMARI - OVALLE	306	696	736	1.594	2.301	833	1.671	4.605	2.113	4.429	3.671	1.201	24.156
HIST. NAT. VALPARAISO	38	12	22	34	33	32	22	38	423	34	29	-	717
ISLA DE PASCUA	2.446	4.333	1.192	1.436	2.457	1.873	2.139	1.708	2.110	2.705	2.541	2.250	27.190
DE RANCAGUA	895	745	1.052	947	1.472	1.186	1.132	1.161	1.447	764	722	503	12.026
DE TALCA	-	-	-	-	-	-	-	-	-	-	-	-	-
DE LINARES	733	839	790	1.557	4.646	1.629	1.452	1.669	1.365	2.510	3.194	2.159	22.543
DE YERBAS BUENAS	-	-	-	-	15	-	34	-	-	-	-	371	420
DE CONCEPCION	2.466	1.822	1.565	1.685	5.101	1.996	3.163	1.650	2.105	2.771	4.943	3.215	32.482
DE CAÑETE	3.177	4.731	746	1.046	1.388	1.369	1.840	1.139	1.299	2.712	2.516	1.984	23.947
REG. DE LA ARAUCANIA	1.200	1.383	1.346	2.413	5.744	3.259	2.187	2.438	2.344	2.369	2.829	2.001	29.513
FUERTE NIEBLA	23.039	41.826	6.951	5.054	5.105	4.052	6.286	2.829	4.838	10.861	14.203	12.434	137.478
REG. DE ANCUD	-	5.919	903	966	1.619	1.435	737	1.898	1.514	2.121	2.640	2.958	22.710
REG. DE MAGALLANES	5.234	6.143	3.403	2.254	4.112	1.052	1.983	1.191	1.990	3.487	3.491	2.888	37.228
MARTIN GUSINDE P. WILL.	751	623	435	486	872	318	345	422	446	640	1.032	796	7.166
TOTAL	67.251	107.570	30.603	33.777	64.708	30.986	40.290	38.690	43.118	57.941	65.911	51.920	632.765

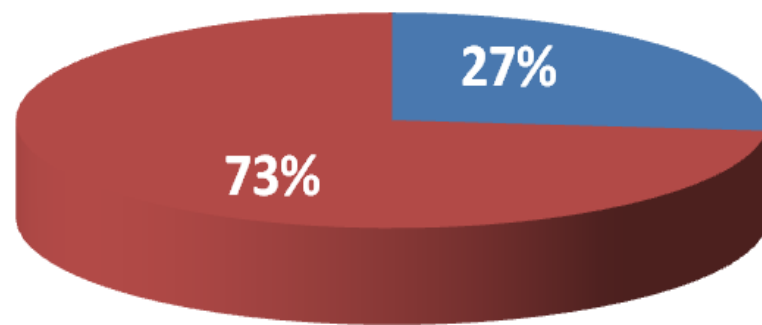
USUARIOS DE MUSEOS REGIONALES Y ESPECIALIZADOS, SEGÚN MESES AÑO 2011



USUARIOS MUSEOS REGIONALES Y ESPECIALIZADOS SEGÚN TIPO DE ENTRADAS AÑO 2011

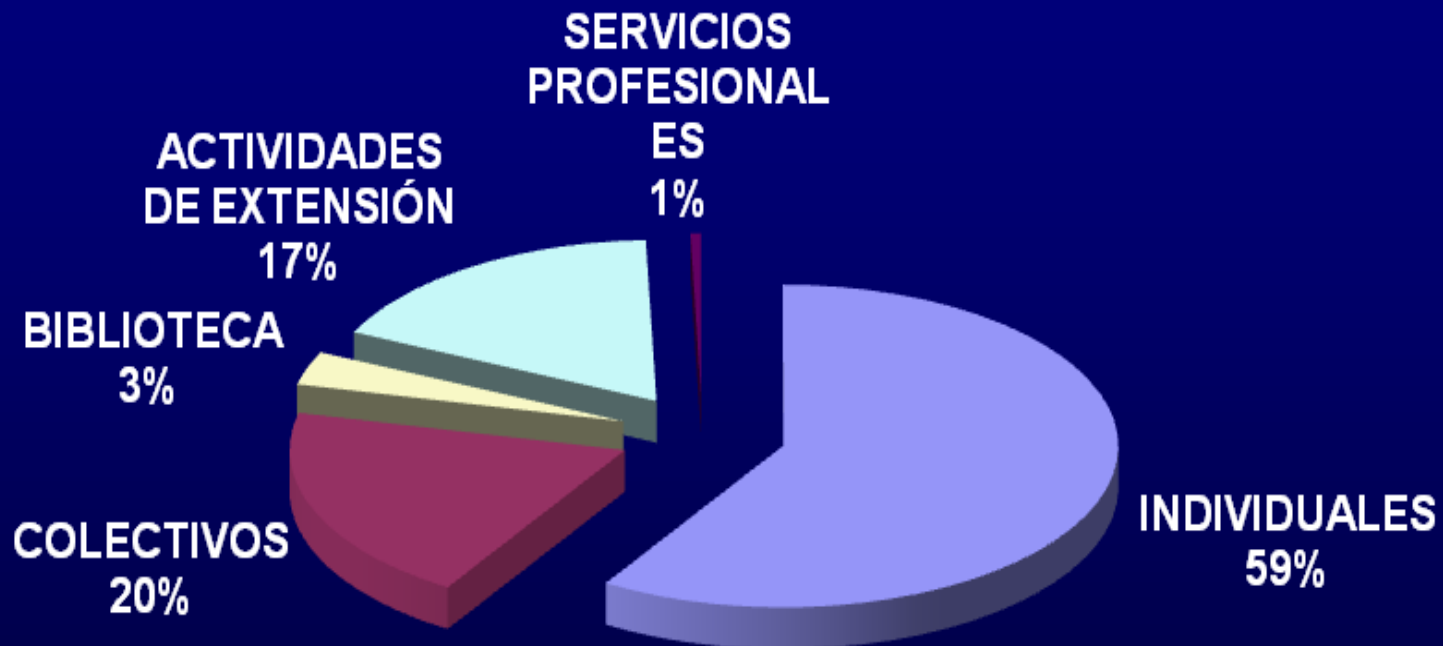
MUSEO	USUARIOS ENTRADA PAGADA				USUARIOS ENTRADA LIBERADA						TOTAL USUARIO S
	MENORES	ADULTOS	TERCERA EDAD	TOTAL	INDIVI- DUALES	COLECTIVO S	BIBLIOTECA	ACTIVIDADES DE EXTENSIÓN	SERVICIOS PROFESION ALES	TOTAL	
B. VICUÑA MACKENNA	199	374	45	618	765	1.383	473	452	6.723	117	9.148
PEDAGOGICO	0	0	0	0	3.121	3.121	6.019	91	20.056	902	30.189
ARTES DECORATIVAS	0	0	0	0	2.472	2.472	5.462	201	11.992	212	20.339
REG. ANTOFAGASTA	689	2.423	764	3.876	17.105	20.981	4.099	109	2.430	882	28.501
REG. ATACAMA	1.059	1.882	0	2.941	3.309	6.250	4.319	-	2.438	-	13.007
ARQ. DE LA SERENA	2.799	9.820	1.102	13.721	14.911	28.632	12.355	-	59	-	41.046
G.GONZALEZ VIDELA	654	1.078	506	2.238	8.476	10.714	3.814	-	1.215	1	15.744
G.M. DE VICUÑA	11.831	26.574	7.241	45.646	15.223	60.869	15.136	18.829	2.381	-	97.215
DEL LIMARI - OVALLE	0	552	573	1.125	9.681	10.806	5.725	6	7.592	27	24.156
HIST. NAT. VALPARAISO	0	0	0	0	0	-	-	30	678	9	717
ISLA DE PASCUA	396	14.788	828	16.012	3.553	19.565	1.649	598	5.352	26	27.190
DE RANCAGUA	0	0	0	0	968	968	1.767	98	8.720	473	12.026
DE TALCA	0	0	0	0	0	-	-	-	-	-	0
DE LINARES	590	848	569	2.007	5.419	7.426	5.117	22	9.942	36	22.543
DE YERBAS BUENAS	0	0	0	0	200	200	71	-	149	-	420
DE CONCEPCION	1.567	2.483	87	4.137	12.735	16.872	9.986	-	5.624	-	32.482
DE CAÑETE	1.983	5.430	433	7.846	4.320	12.166	7.070	-	4.711	-	23.947
REG. DE LA ARAUCANIA	428	1.061	383	1.872	7.464	9.336	9.202	-	10.752	223	29.513
FUERTE NIEBLA	8.698	33.761	7.720	50.179	69.409	119.588	16.901	-	989	-	137.478
REG. DE ANCUD	1.264	689	1.453	3.406	6.671	10.077	10.425	1	2.207	-	22.710
REG. DE MAGALLANES	0	10.062	2.447	12.509	14.231	26.740	5.244	20	4.954	270	37.228
MARTIN GUSINDE P. WILL.	0	0	0	0	4.211	4.211	843	671	1.388	53	7.166
TOTAL	32.157	111.825	24.151	168.133	204.244	372.377	125.677	21.128	110.352	3.231	632.765

**USUARIOS DE MUSEOS REGIONALES Y
ESPECIALIZADOS DIBAM 2011, SEGÚN TIPO DE
ENTRADA**



■ PAGADA ■ LIBERADA

USUARIOS MUSEOS REGIONALES Y ESPECIALIZADOS DIBAM 2011, SEGÚN TIPO DE USUARIO



USUARIOS MUSEOS REGIONALES Y ESPECIALIZADOS 2010 - 2011

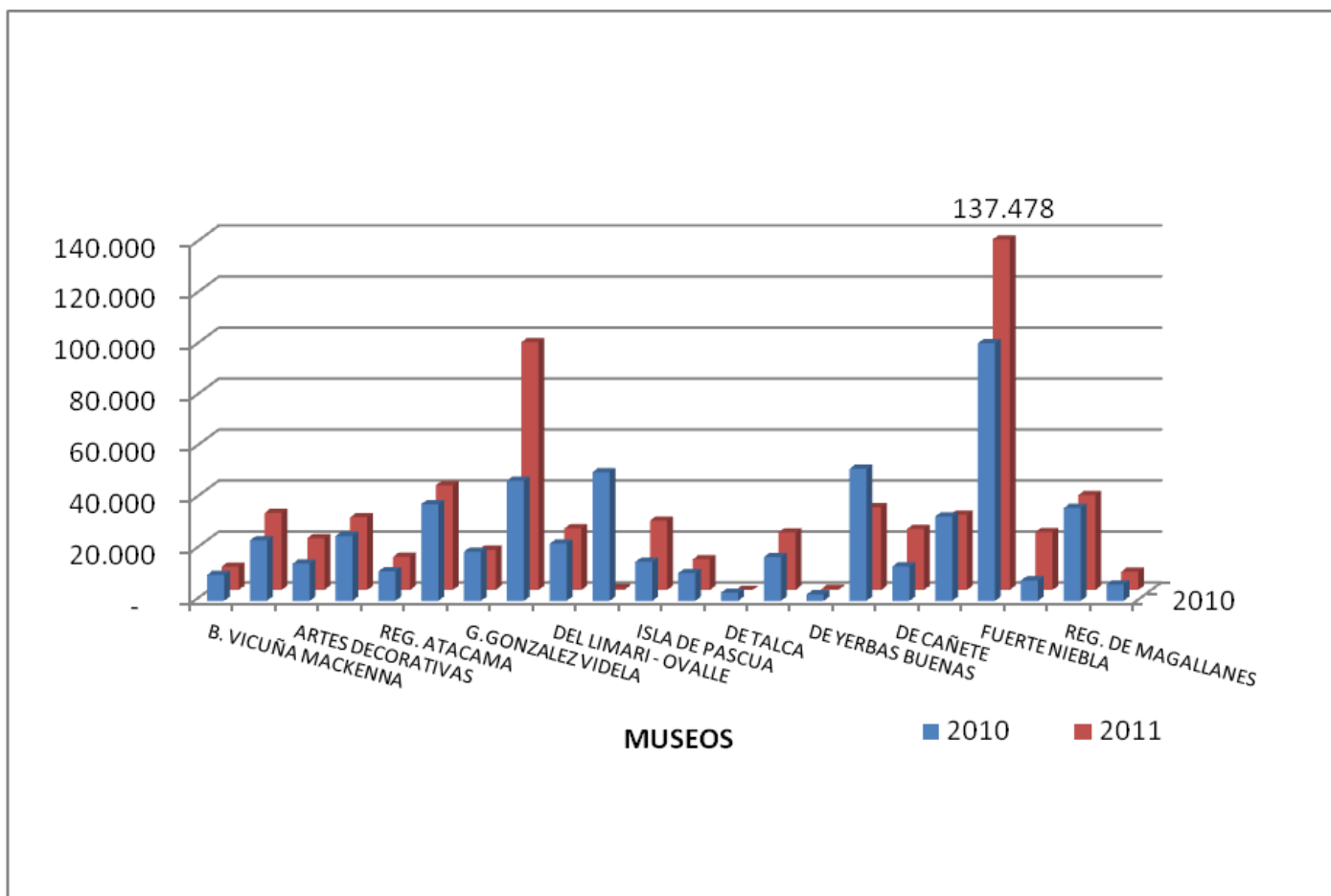
MUSEOS	2010	2011
MUSEO B. VICUÑA MACKENNA	10.166	9.148
PEDAGOGICO	23.673	30.189
ARTES DECORATIVAS	14.601	20.339
REG. ANTOF.	25.452	28.501
REG. ATACAMA	11.505	13.007
ARQ. LA SERENA	37.871	41.046
G.GONZALEZ VIDELA	19.259	15.744
DE VICUÑA	47.043	97.215
DEL LIMARI	22.401	24.156
MHN VALPO.	50.458	717
ISLA DE PASCUA	15.272	27.190
DE RANCAGUA	10.849	12.026
DE TALCA	3.185	-
DE LINARES	17.154	22.543
DE YERBAS BUENAS	2.527	420
DE CONCEPCION	51.765	32.482
DE CAÑETE	13.452	23.947
REG. ARAUCANIA	33.055	29.513
FUERTE NIEBLA	101.029	137.478
REG. DE ANCUD	7.972	22.710
REG. DE MAGALLANES	36.378	37.228
PTO. WILLIAMS	6.394	7.166
TOTAL	561.461	632.765

USUARIOS MUSEOS REGIONALES Y ESPECIALIZADOS DIBAM AÑOS 2010 Y 2011

N
U
M
E
R
O

D
E

P
E
R
S
O
N
A
S



RESUMEN ACTIVIDADES DE EXTENSION AL INTERIOR DE LOS MUSEOS REGIONALES Y ESPECIALIZADOS DIBAM DURANTE 2011

MUSEO	Inauguración Exposiciones	Cursos o talleres o seminarios	Charlas o conferencias	Ciclos de cine o video	Presentaciones: conciertos, libros, teatro	Participación ferias, encuentros masivos	Participación eventos o ceremonias	Total Actividades
B. VICUÑA MACKENNA	11	38	17	1	19	2	6	94
PEDAGOGICO	7	66	4	2	6	3	4	92
ARTES DECORATIVAS	9	59	12	0	16	10	15	121
REG. ANTOFAGASTA	20	5	22	12	1	4	6	70
REG. ATACAMA	3	0	0	0	7	1	8	19
ARQ. DE LA SERENA	0	1	0	0	0	0	0	1
G.GONZALEZ VIDELA	9	7	1	1	5	0	3	26
G.M. DE VICUÑA	2	15	8	2	9	3	4	43
DEL LIMARI - OVALLE	9	58	12	1	6	0	8	94
HIST. NAT. VALPARAISO	1	2	0	0	0	0	0	3
ISLA DE PASCUA	7	25	7	2	5	0	6	52
DE RANCAGUA	7	102	0	14	11	0	3	137
DE TALCA	0	0	0	0	0	0	0	0
DE LINARES	10	81	25	11	7	1	12	147
DE YERBAS BUENAS	0	0	0	0	0	0	1	1
DE CONCEPCION	6	53	10	3	4	1	10	87
DE CAÑETE	3	28	3	5	4	2	4	49
REG. DE LA ARAUCANIA	4	29	14	17	32	7	10	113
FUERTE NIEBLA	2	11	2	3	3	0	1	22
REG. DE ANCUD	5	19	3	10	2	0	3	42
REG. DE MAGALLANES	15	17	10	3	20	2	3	70
M. GUSINDE P. WILL.	5	14	2	6	3	0	6	36
TOTAL	135	630	152	93	160	36	113	1.319